



**HONDA**

***HR-V***



# DISTÍNGUETE STAND OUT

Tradicionalmente se ha dicho que las SUV deberían ser grandes. Nosotros la hicimos pequeña. Se supone que tienen que ser útiles, no divertidas. Nosotros logramos ambas cosas. Se supone que deben ser voluminosas. Nosotros la hicimos ágil. Por su versatilidad, estilo deportivo y su impresionante conducción, la HR-V está lista para cambiar tu percepción sobre las SUV, viéndolas de una manera divertida y emocionante.

We were told the SUV is supposed to be big. We made it small. It's supposed to be useful, not fun. We managed both. It's supposed to be bulky. We built it nimble. With its versatile, sporty, and of course, stunning demeanor, the HR-V is ready to change the way you view an SUV into something fun and exciting.

HR-V EX-L mostrada en Modern Steel Metallic / HR-V EX-L shown in Modern Steel Metallic



## LUCES DE CIRCULACIÓN DIURNA (DRL) LED

Las luces de circulación diurna de LED, con un elegante perfil, tienen una disposición ancha y van a la perfección con el porte y la actitud de la HR-V.

## LED DAYTIME RUNNING LIGHTS (DRL)

Sleek-profiles LED Daytime Running Lights are wide-set and fit the stance and attitude of the HR-V perfectly.



## LUCES TRASERAS LED

Las provocadoras luces traseras y la luz de freno de bajo consumo con iluminación LED hacen que te vean fácilmente en la carretera.

## LED TAILLIGHTS

The edgy taillight shape and energy-efficient brake light with LED brightness make you visible on the road in more ways than one.



## FAROS ANTINEBLA LED

La HR-V cuenta con faros antiniebla LED que no son solo funcionales, sino también impresionantes y te ayudan a ver cuando disminuye la visibilidad (EX-L).

## LED FOG LIGHTS

The HR-V features LED fog lights that aren't just functional, they also look great and help you see when visibility dims (EX-L).



# BELLEZA DESDE SU INTERIOR

## BEAUTY FROM WITHIN

Contempla la belleza del mundo que te rodea desde el interior de la HR-V. Utiliza las funciones táctiles inteligentes, siente el flujo de aire fresco proveniente de la rejilla de ventilación triple y ponte cómodo en su espacioso interior. Sin importar tu perspectiva, desde el interior de la HR-V tendrás aseguradas las vistas más inspiradoras.

Admire the beauty of the world starting from the inside. Play with the smart touch points, feel cool airflow from the triple air vent design, and get comfortable with the expansive interior. Whatever your point of view is, you're guaranteed inspiring views with your HR-V.



### FRENO ELÉCTRICO DE ESTACIONAMIENTO (EPB)

El freno eléctrico de estacionamiento reemplaza a la incómoda palanca de mano con un simple y elegante botón.

### ELECTRIC PARKING BRAKE (EPB)

The electric parking brake replaces the cumbersome hand lever with a simple, sleek switch.



### CONSOLA CENTRAL MUNTIFUNCIÓN

La exclusiva consola central es un organizador eficiente e incluye una toma de corriente y puertos USB.

### MULTIFUNCTIONAL CENTER CONSOLE

The unique center console is an efficient organizer and includes a power outlet and USB ports.



### CONTROLES EN EL VOLANTE<sup>1</sup>

Haz una llamada, ajusta el volumen o cambia la música. Los controles que necesitas están enfrente de ti.

### STEERING WHEEL-MOUNTED CONTROLS<sup>1</sup>

Make a call, adjust the volume, or change the music. The controls you want are right in front of you.



### BLUETOOTH HANDS FREE LINK<sup>2</sup>

Todas las HR-V cuentan con Bluetooth Hands Free Link para que puedas hablar en tu teléfono celular con Bluetooth sin tener que quitar la vista del camino.

### BLUETOOTH HANDS FREE LINK<sup>2</sup>

Every HR-V features Bluetooth Hands Free Link so you can talk on your Bluetooth-enabled mobile phone without taking your eyes off the road.



#### PANTALLA DE INFORMACIÓN MÚLTIPLE

El tablero de tres indicadores de la HR-V brinda la información más actualizada sobre el consumo de combustible actual y promediado<sup>3</sup>, así como la distancia aproximada que se puede conducir antes de tener que cargar combustible de nuevo.

#### MULTI-INFORMATION DISPLAY

The HR-V's triple meter cluster supplies the latest information on current and average fuel consumption<sup>3</sup>, as well as estimated drivable distance to refueling.

#### BOTÓN DE ARRANQUE

Todas las aventuras a bordo de la HR-V comienzan con el toque de un botón, no con el giro de una llave (EX y EX-L).

#### PUSH-BUTTON START

Every adventure in the HR-V starts with the push of a button, not the turn of the key (EX and EX-L).



#### APLICACIÓN DE INTEGRACIÓN DE TELÉFONO INTELIGENTE PARA AUTO<sup>4</sup>

Conecta tu HR-V con tu teléfono inteligente compatible para acceder direcciones, compromisos y hasta el estado del tiempo (EX y EX-L).

#### IN-CAR SMARTPHONE INTEGRATION APP<sup>4</sup>

Connect your HR-V with your compatible smartphone for directions, appointments and even the weather (EX and EX-L).

#### CONTROL DE CLIMA AUTOMÁTICO CON PANTALLA TÁCTIL ELECTROSTÁTICA

Mantén la temperatura bajo control con un intuitivo sistema de control de clima táctil (EX y EX-L).

#### AUTOMATIC CLIMATE CONTROL WITH ELECTROSTATIC TOUCH-SCREEN

Keep the temperature in check with an intuitive, touch-based climate control system (EX and EX-L).





# LA VERSATILIDAD SE IMPONE

## VERSATILITY RULES

Siempre hay más de un camino para llegar a tu destino. En la HR-V, existen muchísimas formas de empaquetar todo lo que llevas contigo de paseo. Cuenta con espacio de sobra para los pasajeros y gracias a sus asientos Magic Seat en la segunda fila, puedes configurar el interior como lo necesites.

There's always more than one way to get to where you're going. And with the HR-V, there are multiple ways to pack the things you take along for the ride. There's plenty of space for passengers in the HR-V, but with a flexible 2nd-row Magic Seat, you can configure the interior to suit your needs.

### **MODULO ALTO<sup>5</sup>**

Hay artículos que conviene transportarlos en posición vertical. Para esto, pliega el asiento Magic Seat y disfruta de casi 1.2 metros de altura, del suelo al techo.

### **TALL MODE<sup>5</sup>**

Some items travel better upright. So fold the Magic Seat up and enjoy nearly 1.2 meters from floor to ceiling.

### **MODULO LARGO<sup>5</sup>**

Quizá pienses que nunca necesitarás transportar algo de 2.4 metros de largo. Hasta el día en que tengas que hacerlo. Pliega el asiento delantero y trasero del acompañante para extender la capacidad de la HR-V.

### **LONG MODE<sup>5</sup>**

You might think you'll never need to transport something up to 2.4 meters in length. Until you do. Fold down the front and rear passenger-side seats to go long in the HR-V.

### **MODULO UTILITARIO<sup>5</sup>**

Maximiza el espacio de carga con un mínimo esfuerzo. Pliega el asiento Magic Seat de la segunda fila y contarás con mucho espacio de carga.

### **UTILITY MODE<sup>5</sup>**

Maximize your cargo space with minimum effort. Fold down the 2nd-row Magic Seat and you'll have plenty of room to fill up.



# MOTOR DE 1.8 LITROS I-VTEC DE 4 CILINDROS

## 1.8-LITER I-VTEC 4-CYLINDER ENGINE

El sistema de propulsión basa su potencia en números: 141 caballos de fuerza y 127 libras de torque. El mismo motor que arroja estos números también ayuda a que la HR-V genere un ahorro de combustible impresionante<sup>3</sup>.


The powertrain is all about strength in numbers, like 141 hp and 127 lb-ft torque. The same engine that produces those numbers also helps the HR-V achieve an impressive fuel economy<sup>3</sup>.

## ESTRUCTURA DE LA CARROCERÍA DE INGENIERÍA DE COMPATIBILIDAD AVANZADA (ACE)

La estructura de la carrocería ACE es un diseño de carrocería exclusivo de Honda que aumenta el nivel de protección de los ocupantes y la compatibilidad de choques en colisiones frontales.

## ADVANCE COMPATIBILITY ENGINEERING (ACE) BODY STRUCTURE

The ACE body structure is a Honda-exclusive body design that enhances occupant protection and crash compatibility in frontal collisions.



## CÁMARA DE VISIÓN TRASERA MULTIÁNGULO<sup>6</sup>

La HR-V cuenta con una cámara de reversa multiángulo que ofrece una vista amplia y superior para que sea más fácil ver lo que hay detrás tuyo cuando conduces en reversa.

## MULTI-ANGLE REARVIEW CAMERA<sup>6</sup>

The HR-V features a multi-angle rearview camera that offers wide view and top view as well, to help see more of what's behind you when you're in reverse.

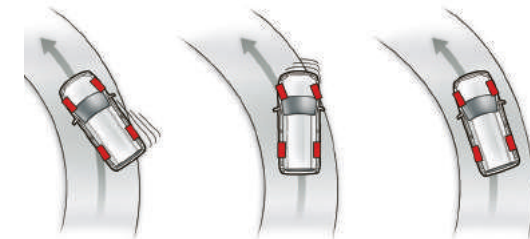


## SISTEMA ESTABILIZADOR DEL VEHÍCULO (VSA) CON CONTROL DE TRACCIÓN<sup>7</sup>

El sistema VSA te ayuda a mantener el control en el caso de sobrevirar o subvirar el vehículo al frenar cada rueda individualmente y/o reducir la potencia del motor.

## VEHICLE STABILITY ASSIST (VSA) WITH TRACTION CONTROL<sup>7</sup>

VSA helps you stay on course in the event of an understeer or oversteer by braking individual wheels and/or reducing engine power.



## MANDOS DE TRANSMISIÓN EN EL VOLANTE

La HR-V hace más divertido el manejo al permitirte cambiar de marcha con tan solo un toque de los mandos de transmisión en su volante de diseño deportivo (EX y EX-L).

## PADDLE SHIFTERS

The HR-V makes driving more fun by putting the power to shift at your fingertips with sports car-inspired paddle shifters (EX and EX-L).




# HR-V



HR-V EX-L mostrada en Lunar Silver Metallic / HR-V EX-L shown in Lunar Silver Metallic

## COLORES / COLORS



\* No todos los colores interiores y exteriores están disponibles en todas las versiones. Visita tu Distribuidor Honda para más detalles. \* Not all interior and exterior colors are available on all trim levels. See your Honda Distributor for more details.

MOTOR	LX	EX	EX-L
TIPO DE MOTOR	4 CILINDROS EN LÍNEA	4 CILINDROS EN LÍNEA	4 CILINDROS EN LÍNEA
DESPLAZAMIENTO (L / CC)	1.8 / 1799	1.8 / 1799	1.8 / 1799
CABALLOS DE FUERZA @ RPM	141 @ 6500	141 @ 6500	141 @ 6500
TORQUE (LB-PIE @ RPM)	127 @ 4300	127 @ 4300	127 @ 4300
CALIBRE Y CARRERA (MM)	81 X 87.3	81 X 87.3	81 X 87.3
RELACIÓN DE COMPRESIÓN	10.6 : 1	10.6 : 1	10.6 : 1
TREN DE VÁLVULAS	16-VÁLVULAS SOHC I-VTEC	16-VÁLVULAS SOHC I-VTEC	16-VÁLVULAS SOHC I-VTEC
INYECCIÓN DE COMBUSTIBLE DE PUNTOS MÚLTIPLES	■	■	■
FRENO DE ESTACIONAMIENTO ELÉCTRICO (EPB) CON RETENCIÓN DE FRENO AUTOMÁTICO	■	■	■
SISTEMA DE ASISTENCIA PARA ARRANQUE EN PENDIENTE (HSA)	■	■	■
SISTEMA DE ENCENDIDO DIRECTO CON INMOBILIZADOR	■	■	■
SISTEMA ECO ASSIST	-	-	■
ACTIVE NOISE CANCELLATION (ANC)	-	-	■
REAL TIME AWD CON INTELLIGENT CONTROL SYSTEM	DISPONIBLE	-	DISPONIBLE

TRANSMISIÓN	LX	EX	EX-L
TRANSMISIÓN MANUAL DE 6 VELOCIDADES	DISPONIBLE	-	-
TRANSMISIÓN VARIABLE CONTINUA (CVT)	■	CON MANDOS DE TRANSMISIÓN	CON MANDOS DE TRANSMISIÓN

CARROCERÍA / SUSPENSIÓN / CHASSIS	LX	EX	EX-L
SUSPENSIÓN DELANTERA CON AMORTIGUADORES TIPO MACPHERSON	■	■	■
SUSPENSIÓN TRASERA CON VIGA DE TORSIÓN	■	■	■
DIRECCIÓN ASISTIDA ELÉCTRICA DE PIÑÓN Y CREMALLERA (EPS)	■	■	■
BARRA ESTABILIZADORA (MM, DELANTERA) 2WD	24	24	-
BARRA ESTABILIZADORA (MM, DELANTERA / TRASERA) AWD	24 / 19	- / -	24 / 19
GIRO DEL VOLANTE, DE BLOQUEO A BLOQUEO	2.79	2.79	2.79
RELACIÓN DE LA DIRECCIÓN	14.3	14.3	14.3
DIÁMETRO DE GIRO, BORDILLO A BORDILLO (M)	11.4	11.4	11.4
FRENOS DELANTEROS DE DISCOS VENTILADOS CON ASISTENCIA ELÉCTRICA / FRENOS TRASEROS DE DISCO SÓLIDO (MM, DELANTERO / TRASERO)	293 / 282	293 / 282	293 / 282
AROS DE ALEACIÓN DE ALUMINIO	17"	17"	17"
NEUMÁTICOS	215 / 55 R17 94V	215 / 55 R17 94V	215 / 55 R17 94V
NEUMÁTICO DE REPUESTO	135 / 90 D16 102M	135 / 90 D16 102M	135 / 90 D16 102M

DIMENSIONES EXTERIORES	LX	EX	EX-L
DISTANCIA ENTRE EJES (MM)	2610	2610	2610
LONGITUD (MM)	4358	4358	4358
ALTURA (MM)	1605	1605	1605
ANCHO (MM)	1772	1772	1772
ANCHO DE VÍA (MM, DELANTERA / TRASERA)	1535 / 1540	1535 / 1540	1535 / 1540
DISTANCIA AL SUELO (MM, DESCARGADO) 2WD	185	185	185
DISTANCIA AL SUELO (MM, DESCARGADO) AWD	170	170	1267
PESO VEHICULAR (KG, MT / CVT) 2WD	1251 / 1256	- / 1263	- / 1271
PESO VEHICULAR (KG, CVT) AWD	1333	-	1341
DISTRIBUCIÓN DEL PESO (% DELANTERO / TRASERO, MT / CVT) 2WD	62 / 38	62 / 38	62 / 38
DISTRIBUCIÓN DEL PESO (% DELANTERO / TRASERO, CVT) AWD	61 / 39	- / -	61 / 39

DIMENSIONES INTERIORES	LX	EX	EX-L
ESPACIO PARA LA CABEZA (MM, DELANTERO / TRASERO)	1005 / 975	955 / 975	955 / 975
ESPACIO PARA LAS PIERNAS (MM, DELANTERO / TRASERO)	1045 / 1000	1045 / 1000	1045 / 1000
ESPACIO PARA LOS HOMBROS (MM, DELANTERO / TRASERO)	1445 / 1385	1445 / 1385	1445 / 1385
ESPACIO PARA LA CADERA (MM, DELANTERO / TRASERO)	1350 / 1205	1350 / 1205	1350 / 1205
VOLUMEN DE CARGA (LITROS, ASIENTO ARRIBA / ABAJO) 2WD	688 / 1665	688 / 1665	688 / 1665
VOLUMEN DE CARGA (LITROS, ASIENTO ARRIBA / ABAJO) AWD	657 / 1631	- / -	657 / 1631
VOLUMEN PARA PASAJEROS (M <sup>3</sup> / LITROS)	2.83 / 2830	2.72 / 2720	2.72 / 2720
CAPACIDAD DE PASAJEROS	5	5	5

CAPACIDADES Y COMBUSTIBLE	LX	EX	EX-L
COMBUSTIBLE (LITROS)	50	50	50
COMBUSTIBLE REQUERIDO	REGULAR SIN PLOMO	REGULAR SIN PLOMO	REGULAR SIN PLOMO

SEGURIDAD	LX	EX	EX-L
SISTEMA ESTABILIZADOR DEL VEHÍCULO (VSA) CON CONTROL DE TRACCIÓN	■	■	■
SISTEMA DE FRENOS ANTIBLOQUEO (ABS)	■	■	■
DISTRIBUCIÓN ELÉCTRICA DE FRENOS (EBD)	■	■	■
ASISTENCIA DE FRENADO	■	■	■
LUCES DE CIRCULACIÓN DIURNA (DRL) LED	■	■	■
CÁMARA DE VISTA TRASERA MULTIÁNGULO CON DIRECTRICES	■	CON DIRECTRICES DINÁMICAS	CON DIRECTRICES DINÁMICAS
ESTRUCTURA DE LA CARROCERÍA CON INGENIERÍA DE COMPATIBILIDAD AVANZADA (ACE)	■	■	■
BOLSAS DE AIRE DELANTERAS (SRS)	■	■	■
CINTURONES DE SEGURIDAD DE TRES PUNTOS EN TODOS LOS ASIENTOS	■	■	■
ANCLAS Y AMARRES INFERIORES PARA NIÑOS (LATCH), 2A FILA LATERAL	■	■	■
INDICADOR DE CINTURONES DE SEGURIDAD DESABROCHADOS PARA EL CONDUCTOR Y COPILOTO	■	■	■
BOLSAS DE AIRE DELANTERAS LATERALES	-	■	■
BOLSAS DE AIRE LATERALES TIPO CORTINA	-	■	■

CARACTERÍSTICAS EXTERIORES	LX	EX	EX-L
LIMPIAPARABRISAS INTERMITENTES DE DOS VELOCIDADES	■	-	-
LUCES DELANTERAS HALÓGENAS CON HAZ PROYECTOR Y ENCENDIDO / APAGADO AUTOMÁTICO	■	■	■
ANTENA TIPO ALETA MONTADA EN EL TECHO	■	■	■
SISTEMA DE SEGURIDAD CON ENTRADA REMOTA	■	■	■
DEFLECTOR TRASERO DE LA LÍNEA DEL TECHO DEL COLOR DE LA CARROCERÍA	■	■	■
LUCES DE FRENO LED	■	■	■
LIMPIAPARABRISAS INTERMITENTES / ROCIADOR PARA LA VENTANA TRASERA QUE SE ACTIVA AL CONDUCIR EN REVERSA	■	■	■
ESPEJOS LATERALES ELÉCTRICOS DEL COLOR DE LA CARROCERÍA CON DIRECCIONALES INTEGRADAS	■	■	■
MANIJAS DEL COLOR DE LA CARROCERÍA	■	■	■
FAROS ANTINEBLA	-	-	LED
LIMPIAPARABRISAS INTERMITENTES VARIABLE	-	■	CON SENSOR DE LLUVIA
PORTAEQUIPAJES	-	■	■

COMODIDAD Y CONVENIENCIA	LX	EX	EX-L
TECHO CORREDIZO ELÉCTRICO DE UN TOQUE Y FUNCIÓN DE INCLINACIÓN	-	■	■
SISTEMA DE APERTURA INTELIGENTE	-	■	■
ACABADO DE ESCAPE	-	-	■

COMODIDAD Y CONVENIENCIA	LX	EX	EX-L
AIRE ACONDICIONADO CON SISTEMA DE FILTRACIÓN	■	-	-
SEGUROS ELÉCTRICOS EN LAS PUERTAS	■	-	-
VENTANA ELÉCTRICA CON APERTURA Y CIERRE AUTOMÁTICO PARA EL CONDUCTOR	■	■	■
SEÑALES DE DIRECCIÓN DE UN TOQUE	■	■	■
COLUMNA DE DIRECCIÓN INCLINABLE Y TELESCÓPICA	■	■	■
CONSOLA CENTRAL CON DESCANSABRAZOS DESLIZABLE	■	■	■
PORTABEBIDAS	■	■	■
LUCES PARA LECTURA	■	■	■
LUCES EN EL COMPARTIMIENTO LED	■	■	■
TOMACORRIENTE ELÉCTRICO DE 12 VOLTIOS	■	■	■
BOLSILLOS EN EL RESPALDO DEL ASIENTO DEL COPILOTO	■	■	■
DESEMPAÑADOR DE VENTANA TRASERA	■	■	■
TAPETES	■	■	■
COMPARTIMENTOS DE ALMACENAJE LATERALES (DELANTERO / TRASERO)	■	■	■
ANCLAJES DE SUJECCIÓN PARA ÁREA DE CARGA	■	■	■
LUZ EN EL ÁREA DE CARGA	■	■	■
ILUMINACIÓN EN LOS CONTROLES DEL VOLANTE	■	■	■
MANIJAS CROMADAS EN LAS PUERTAS	■	■	■
CIERRE DE PUERTAS AUTOMÁTICO PROGRAMABLE	■	■	■
CUBIERTA DEL ÁREA DE CARGA	■	■	■
ESPEJOS DE VANIDAD PARA EL CONDUCTOR Y COPILOTO	■	ILUMINADOS	ILUMINADOS
CONTROL AUTOMÁTICO DE VELOCIDAD DE CRUCERO	-	■	■
VOLANTE Y PALANCA FORRADO EN CUERO	-	■	■
CONTROL DE CLIMA AUTOMÁTICO CON PANTALLA TÁCTIL ELECTROESTÁTICA	-	■	■
BOTÓN DE ARRANQUE	-	■	■
ESPEJO RETROVISOR CON ATENUACIÓN AUTOMÁTICA	-	-	■

ASIENTOS	LX	EX	EX-L
ASIENTO DEL CONDUCTOR CON AJUSTE MANUAL DE ALTURA	■	■	■
ANCLAS AJUSTABLES EN LOS CINTURONES DE SEGURIDAD	■	■	■
APOYACABEZAS AJUSTABLES	■	■	■
ASIENTOS ABATIBLES 60/40 CON SISTEMA MAGIC SEAT	■	-	■
INTERIOR TAPIZADO EN CUERO	-	-	■

AUDIO Y CONECTIVIDAD	LX	EX	EX-L
SISTEMA DE AUDIO DE 160 WATTS CON 4 BOCINAS	■	-	-
PANTALLA LCD A COLOR DE 5 PULGADAS	■	-	-
BLUETOOTH HANDS FREE LINK	■	■	■
TRANSMISIÓN DE AUDIO POR BLUETOOTH	■	■	■
INTERFAZ DE AUDIO USB	■	■	■
SISTEMA DE AUDIO DE 180 WATTS CON 6 BOCINAS	-	■	■
PANTALLA TÁCTIL DE AUDIO DE 7 PULGADAS	-	■	■
APLICACIÓN DE INTEGRACIÓN DE TELÉFONO INTELIGENTE PARA AUTO	-	■	■

■ = ESTÁNDAR - = NO DISPONIBLE

## ACCESORIOS/ACCESSORIES



ALERÓN TRASERO  
TAILGATE SPOILER



ORGANIZADOR DE CARGA  
CARGO ORGANIZER



CUBIERTA TRASERA DURA  
HARD CARGO COVER

ENGINE	LX	EX	EX-L
ENGINE TYPE	IN-LINE 4-CYLINDER	IN-LINE 4-CYLINDER	IN-LINE 4-CYLINDER
DISPLACEMENT (L / CC)	1.8 / 1799	1.8 / 1799	1.8 / 1799
HORSEPOWER @ RPM	141 @ 6500	141 @ 6500	141 @ 6500
TORQUE (LB-FT @ RPM)	127 @ 4300	127 @ 4300	127 @ 4300
BORE AND STROKE (MM)	81 X 87.3	81 X 87.3	81 X 87.3
COMPRESSION RATIO	10.6 : 1	10.6 : 1	10.6 : 1
VALVE TRAIN	16-VALVE SOHC I-VTEC	16-VALVE SOHC I-VTEC	16-VALVE SOHC I-VTEC
MULTI-POINT FUEL INJECTION	■	■	■
ELECTRIC PARKING BRAKE (EPB) WITH AUTOMATIC BRAKE HOLD	■	■	■
HILL START ASSIST	■	■	■
DIRECT IGNITION SYSTEM WITH IMMOBILIZER	■	■	■
ECO ASSIST SYSTEM	-	■	■
ACTIVE NOISE CANCELLATION (ANC)	-	-	■
REAL TIME AWD WITH INTELLIGENT CONTROL SYSTEM	AVAILABLE	-	AVAILABLE
TRANSMISSION	LX	EX	EX-L
6-SPEED MANUAL TRANSMISSION	AVAILABLE	-	-
CONTINUOUSLY VARIABLE TRANSMISSION (CVT)	■	WITH PADDLE SHIFTERS	WITH PADDLE SHIFTERS
BODY / SUSPENSION / CHASSIS	LX	EX	EX-L
MACPHERSON STRUT FRONT SUSPENSION	■	■	■
TORSION-BEAM REAR SUSPENSION	■	■	■
ELECTRIC POWER-ASSISTED RACK-AND-PINION STEERING (EPS)	■	■	■
STABILIZER BAR (MM, FRONT) 2WD	24	24	-
STABILIZER BAR (MM, FRONT / REAR) AWD	24 / 19	- / -	24 / 19
STEERING WHEEL TURNS, LOCK-TO-LOCK	2.79	2.79	2.79
STEERING RATIO	14.3	14.3	14.3
TURNING DIAMETER, CURB-TO-CURB (M)	11.4	11.4	11.4
POWER-ASSISTED VENTILATED FRONT DISC / SOLID REAR DISC BRAKES (MM, FRONT / REAR)	293 / 282	293 / 282	293 / 282
ALLOY WHEELS	17"	17"	17"
TIRES	215 / 55 R17 94V	215 / 55 R17 94V	215 / 55 R17 94V
SPARE TIRE	135 / 90 D16 102M	135 / 90 D16 102M	135 / 90 D16 102M
EXTERIOR MEASUREMENTS	LX	EX	EX-L
WHEELBASE (MM)	2610	2610	2610
LENGTH (MM)	4358	4358	4358
HEIGHT (MM)	1605	1605	1605
WIDTH (MM)	1772	1772	1772
TRACK (MM, FRONT / REAR)	1535 / 1540	1535 / 1540	1535 / 1540
GROUND CLEARANCE (MM, UNLADEN) 2WD	185	185	1267
GROUND CLEARANCE (MM, UNLADEN) AWD	170	170	1267
CURB WEIGHT (KG, MT / CVT) 2WD	1251 / 1256	- / 1263	- / 1341
CURB WEIGHT (KG, CVT) AWD	1333	-	1341
WEIGHT DISTRIBUTION (% FRONT / REAR, MT / CVT) 2WD	62 / 38	62 / 38	62 / 38
WEIGHT DISTRIBUTION (% FRONT / REAR, CVT) AWD	61 / 39	- / -	61 / 39
INTERIOR MEASUREMENTS	LX	EX	EX-L
HEADROOM (MM, FRONT / REAR)	1005 / 975	955 / 975	955 / 975
LEGROOM (MM, FRONT / REAR)	1045 / 1000	1045 / 1000	1045 / 1000
SHOULDER ROOM (MM, FRONT / REAR)	1445 / 1385	1445 / 1385	1445 / 1385
HIPROOM (MM, FRONT / REAR)	1350 / 1205	1350 / 1205	1350 / 1205
CARGO VOLUME (LITERS, SEAT UP / DOWN) 2WD	688 / 1665	688 / 1665	688 / 1665
CARGO VOLUME (LITERS, SEAT UP / DOWN) AWD	657 / 1631	- / -	657 / 1631
PASSENGER VOLUME (M <sup>3</sup> ) LITERS)	2.83 / 2830	2.72 / 2720	2.72 / 2720
SEATING CAPACITY	5	5	5
FUEL CAPACITY	LX	EX	EX-L
FUEL (LITERS)	50	50	50
REQUIRED FUEL	REGULAR UNLEADED	REGULAR UNLEADED	REGULAR UNLEADED
SAFETY	LX	EX	EX-L
VEHICLE STABILITY ASSIST (VSA) WITH TRACTION CONTROL	■	■	■
ANTI-LOCK BRAKING SYSTEM (ABS)	■	■	■
ELECTRONIC BRAKE DISTRIBUTION (EBD)	■	■	■
BRAKE ASSIST	■	■	■
LED DAYTIME RUNNING LIGHTS (DRL)	■	■	■
MULTI-ANGLE REARVIEW CAMERA WITH GUIDELINES	■	WITH DYNAMIC GUIDELINES	WITH DYNAMIC GUIDELINES
ADVANCED COMPATIBILITY ENGINEERING (ACE) BODY STRUCTURE	■	■	■
FRONT AIRBAGS (SRS)	■	■	■
3-POINT SEAT BELTS AT ALL SEATING POSITIONS	■	■	■
LOWER ANCHORS AND TETHERS FOR CHILDREN (LATCH), 2ND-ROW OUTBOARD	■	■	■
DRIVER'S AND FRONT PASSENGER'S SEAT BELT REMINDER	■	■	■
FRONT SIDE AIRBAGS	-	■	■
SIDE CURTAIN AIRBAGS	-	■	■

■ = STANDARD - = NOT AVAILABLE

EXTERIOR FEATURES	LX	EX	EX-L
TWO-SPEED / INTERMITTENT WINDSHIELD WIPERS	■	-	-
PROJECTOR-BEAM HALOGEN HEADLIGHTS WITH AUTO-ON/OFF	■	■	■
FIN-TYPE ROOF-MOUNTED ANTENNA	■	■	■
SECURITY SYSTEM WITH REMOTE ENTRY	■	■	■
BODY-COLORED REAR ROOFLINE SPOILER	■	■	■
LED BRAKE LIGHTS	■	■	■
REVERSE-LINKED INTERMITTENT REAR WINDOW WIPER / WASHER	■	■	■
BODY-COLORED POWER SIDE MIRRORS WITH INTEGRATED TURN INDICATORS	■	■	■
BODY-COLORED DOOR HANDLES	■	■	■
FOG LIGHTS	-	■	LED
VARIABLE INTERMITTENT WINDSHIELD WIPERS	-	■	RAIN SENSING
ROOF RAILS	-	■	-
ONE-TOUCH POWER MOONROOF WITH TILT FEATURE	-	■	■
SMART ENTRY SYSTEM	-	■	■
EXHAUST FINISHER	-	-	■
COMFORT & CONVENIENCE	LX	EX	EX-L
AIR CONDITIONING WITH AIR-FILTRATION SYSTEM	■	-	-
POWER DOOR LOCKS	■	■	■
POWER WINDOWS WITH AUTO-UP / DOWN DRIVER'S WINDOW	■	■	■
ONE-TOUCH TURN INDICATORS	■	■	■
TILT AND TELESCOPIC STEERING COLUMN	■	■	■
CENTER CONSOLE STORAGE WITH SLIDING ARMREST	■	■	■
BEVERAGE HOLDERS	■	■	■
MAP LIGHTS	■	■	■
LED POCKET LIGHT	■	■	■
12-VOLT POWER OUTLET	■	■	■
PASSENGER-SIDE SEATBACK POCKET	■	■	■
REAR WINDOW DEFROSTER	■	■	■
FLOOR MATS	■	■	■
DOOR-POCKET STORAGE BINS (FRONT / REAR)	■	■	■
CARGO AREA TIE-DOWN ANCHORS	■	■	■
CARGO AREA LIGHT	■	■	■
ILLUMINATED STEERING WHEEL-MOUNTED CONTROLS	■	■	■
CHROME DOOR PULLS	■	■	■
PROGRAMMABLE POWER DOOR LOCKS	■	■	■
CARGO AREA COVER	■	■	■
DRIVER'S AND FRONT PASSENGER'S VANITY MIRRORS	■	ILLUMINATED	ILLUMINATED
CRUISE CONTROL	-	■	■
LEATHER-WRAPPED STEERING WHEEL AND SHIFT KNOB	-	■	■
AUTOMATIC CLIMATE CONTROL WITH ELECTROSTATIC TOUCH-SCREEN	-	■	■
PUSH BUTTON START	-	■	■
AUTOMATIC-DIMMING REARVIEW MIRROR	-	■	■
SEATS	LX	EX	EX-L
DRIVER'S SEAT WITH MANUAL HEIGHT ADJUSTMENT	■	■	■
ADJUSTABLE FRONT SEAT-BELT ANCHORS	■	■	■
ADJUSTABLE HEAD RESTRAINTS	■	■	■
60/40 SPLIT 2ND-ROW MAGIC SEAT	■	■	■
LEATHER-TRIMMED SEATS	-	■	■
AUDIO & CONNECTIVITY	LX	EX	EX-L
160-WATT AUDIO SYSTEM WITH 4 SPEAKERS	■	-	-
5-INCH COLOR LCD SCREEN	■	-	-
BLUETOOTH HANDS FREE LINK	■	■	■
BLUETOOTH STREAMING AUDIO	■	■	■
USB AUDIO INTERFACE	■	■	■
180-WATT AUDIO SYSTEM WITH 6 SPEAKERS	-	■	■
7-INCH DISPLAY AUDIO	-	■	■
IN-CAR SMARTPHONE INTEGRATION APP	-	■	■

<sup>1</sup>Conduce con precaución. Algunas leyes prohíben el uso de dispositivos electrónicos portátiles mientras conduces un vehículo. Por razones de seguridad, siempre inicia la aplicación de sonido o realiza cualquier otra operación en tu teléfono o dispositivo de sonido cuando el vehículo esté estacionado. <sup>2</sup>La interfaz Hands Free Link es compatible sólo con teléfonos equipados con Bluetooth y capacidad para manos libres. Para conocer cuáles son las marcas y modelos de teléfonos compatibles con este sistema, consulta a tu concesionario Honda. <sup>3</sup>El kilometraje real del usuario varía en función de tus hábitos de conducción y mantenimiento del vehículo. <sup>4</sup>La aplicación de integración de teléfono inteligente para auto puede no funcionar en todos los países. <sup>5</sup>Llevar mucha carga o guardarla de una manera inapropiada puede afectar tu manejo, estabilidad y operación de este vehículo. Sigue las guías adecuadas de los límites de carga. <sup>6</sup>Siempre confirma visualmente que es seguro conducir antes de retroceder; la cámara de vista trasera no te permite ver todos los objetos y las condiciones detrás de tu vehículo. <sup>7</sup>El sistema VSA no es un sustituto para el manejo cuidadoso. No puede corregir el curso de un vehículo en cada ocasión ni compensar por el manejo descuidado. El control del vehículo siempre lo tendrá el conductor. Honda quiere recordarte a ti y a tus pasajeros que siempre usen los cinturones de seguridad. Los niños de 12 y menores de 12 están más seguros cuando están sujetos correctamente en los asientos traseros. Asegúrate de siempre usar el cinturón de seguridad y asientos para niños adecuados. Las especificaciones, características, ilustraciones y equipos se basan en la información disponible al momento de la impresión. Aunque las descripciones se consideran correctas, su exactitud no puede ser garantizada. American Honda Motor Co., Inc., se reserva el derecho de hacer cambios en cualquier momento, sin notificación u obligación alguna, en colores, especificaciones, accesorios, materiales y modelos. Algunas características mencionadas aquí no están disponibles en todos los mercados. Vea a su concesionario para más detalles. Tal vez algunos vehículos se exhiben con equipos opcionales. Disponible = Opcional. Todas las imágenes que se contienen aquí pertenecen a American Honda Motor Co., Inc. o las utiliza bajo una licencia válida. Es una violación de la ley federal reproducir estas imágenes sin expreso permiso por escrito de American Honda Motor Co., Inc. o el copyright de dichas imágenes. Honda y la marca H son marcas de Honda Motor Co., Ltd. 2018 American Honda Motor Co., Inc. Impreso en EE.UU. 11/2018.

<sup>1</sup>Drive responsibly. Some laws prohibit the operation of handheld electronic devices while operating a vehicle. For safety reasons, always launch your audio application or perform any other operation on your phone or audio device only when the vehicle is safely parked. <sup>2</sup>The Hands Free Link interface is only compatible with phones equipped with Bluetooth and hands-free capability. For information on phone makes and models compatible with this system, see your Honda dealer. <sup>3</sup>Your fuel consumption will vary depending on how you drive and maintain your vehicle. <sup>4</sup>In-car Smartphone Integration App may not be supported in all countries. <sup>5</sup>Carrying too much cargo or improperly storing it can affect the handling, stability and operation of this vehicle. Follow applicable load limits and loading guidelines. <sup>6</sup>Always visually confirm that it is safe to drive before backing up; the rearview camera display does not provide complete information about all conditions and objects at the rear of your vehicle. <sup>7</sup>VSA is not a substitute for safe driving. It cannot correct the vehicle's course in every situation or compensate for reckless driving. Control of the vehicle always remains with the driver. Honda reminds you and your passengers to always buckle up. Children 12 and under are safest when properly restrained in the rear seat. Always use seat belts and appropriate child seats. Specifications, features, illustrations and equipment shown are based upon the latest available information at the time of printing. Although descriptions are believed to be correct, accuracy cannot be guaranteed. American Honda Motor Co., Inc. reserves the right to make changes at any time without notice or obligation, in colors, specifications, accessories, materials and models. Some features mentioned herein are not available in all markets. See your Honda dealer for details. Some vehicles may be shown with optional equipment. Available = Optional. All images contained herein are either owned by American Honda Motor Co., Inc., or used under a valid license. It is violation of federal law to reproduce these images without express written permission from American Honda Motor Co., Inc., or the individual copyright owner of such images. Honda and the H-mark are trademarks of Honda Motor Co., Ltd. 2018 American Honda Motor Co., Inc. Printed in USA 11/2018.





*Your dreams go with you.*

[latincaribbean.hondatechtutor.com](http://latincaribbean.hondatechtutor.com)

Para videos útiles sobre las características del vehículo.  
For helpful videos about vehicle features.



[hondalatincaribbean.com](http://hondalatincaribbean.com)

Encuentra por internet a tu Distribuidor Honda.  
Locate your Honda Distributor online.

2018 American Honda Motor Co., Inc. 19M KK  
Impreso en EE.UU en papel reciclado. Printed in the U.S.A. on recycled paper.